



УПРАВЛЕНИЕ ФЕДЕРАЛЬНОЙ СЛУЖБЫ
ГОСУДАРСТВЕННОЙ СТАТИСТИКИ
ПО Г. МОСКВЕ И МОСКОВСКОЙ ОБЛАСТИ

Сельское хозяйство Московской области



январь-апрель 2023 года



Сельское ХОЗЯЙСТВО

январь-апрель 2023 года

- 01 Сводные данные по хозяйствам всех категорий
- 02 Структура производства сельскохозяйственной продукции по хозяйствам всех категорий
- 03 Структура поголовья скота и птицы по хозяйствам всех категорий
- 04 Динамика поголовья скота и птицы по хозяйствам всех категорий
- 05 Индексы цен производителей сельскохозяйственной продукции



СВОДНЫЕ ДАННЫЕ ПО ХОЗЯЙСТВАМ ВСЕХ КАТЕГОРИЙ

январь-апрель 2023 г.

Производство сельскохозяйственной продукции



Произведено скота и птицы на убой в живом весе – всего, тыс. тонн

102,0
▼ **94,2%***



Валовой надой молока, тыс. тонн

239,4
▼ **97,9%**



Получено яиц, млн штук

60,6
▲ **123,0%**

Поголовье скота на конец апреля, тыс. голов



Крупный рогатый скот

192,4
▼ **98,2%**

из них коровы: **94,0**
▼ **95,8%**



Свины

331,6
▼ **94,7%**



Овцы и козы

78,3
▼ **98,3%**



Птицы

12 298,9
▼ **94,9%**

* Здесь и далее – в % к соответствующему периоду предыдущего года.



СВОДНЫЕ ДАННЫЕ ПО СЕЛЬСКОХОЗЯЙСТВЕННЫМ ОРГАНИЗАЦИЯМ

январь-апрель 2023 г.

Производство сельскохозяйственной продукции



Произведено скота и птицы на убой в живом весе – всего, тыс. тонн

96,4
▼ **94,0%***



Валовой надой молока, тыс. тонн

213,8
▼ **98,0%**



Получено яиц, млн штук

44,9
▲ **133,8%**

Поголовье скота на конец апреля, тыс. голов



Крупный рогатый скот

169,6
▼ **97,7%**

из них коровы: **79,9**
▼ **93,8%**



Свины

322,7
▼ **95,1%**



Овцы и козы

24,6
▲ **101,5%**



Птицы

11 753,5
▼ **94,5%**

* Здесь и далее – в % к соответствующему периоду предыдущего года.



СВОДНЫЕ ДАННЫЕ ПО ХОЗЯЙСТВАМ НАСЕЛЕНИЯ

январь-апрель 2023 г.

Производство сельскохозяйственной продукции



Произведено скота и птицы на убой в живом весе – всего, тыс. тонн

4,9
99,8%*



Валовой надой молока, тыс. тонн

13,3
98,5%



Получено яиц, млн штук

14,2
100,1%

Поголовье скота на конец апреля, тыс. голов



Крупный рогатый скот

10,3
90,7%
из них коровы: **6,5**
97,1%



Свины

6,5
80,7%



Овцы и козы

33,2
89,3%



Птицы

483,8
103,0%

* Здесь и далее – в % к соответствующему периоду предыдущего года.



СВОДНЫЕ ДАННЫЕ ПО КРЕСТЬЯНСКИМ (ФЕРМЕРСКИМ) ХОЗЯЙСТВАМ И ИНДИВИДУАЛЬНЫМ ПРЕДПРИНИМАТЕЛЯМ

январь-апрель 2023 г.

Производство сельскохозяйственной продукции



Произведено скота и птицы на убой в живом весе – всего, тыс. тонн

0,7
95,0%*



Валовой надой молока, тыс. тонн

12,4
▼ 96,5%



Получено яиц, млн штук

1,5
▼ 97,8%

Поголовье скота на конец апреля, тыс. голов



Крупный рогатый скот

12,5
▲ 114,2%

из них коровы: **7,6**
▲ 122,0%



Свиньи

2,4
▼ 89,1%



Овцы и козы

20,6
▲ 112,3%



Птицы

61,5
▲ 123,4%

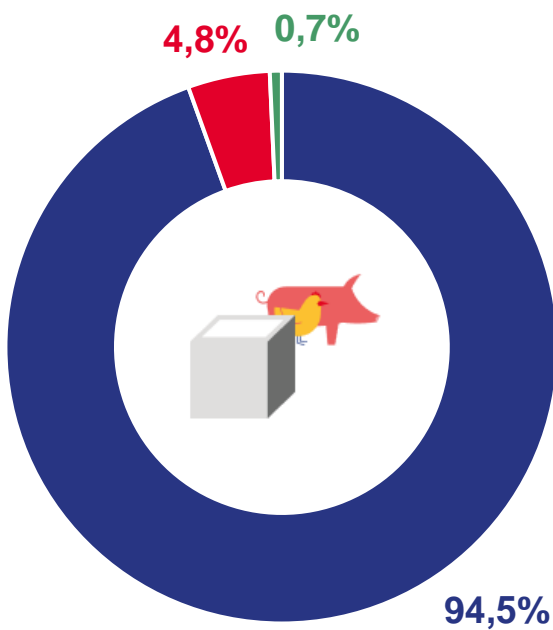
* Здесь и далее – в % к соответствующему периоду предыдущего года.



СТРУКТУРА ПРОИЗВОДСТВА СЕЛЬСКОХОЗЯЙСТВЕННОЙ ПРОДУКЦИИ ПО ХОЗЯЙСТВАМ ВСЕХ КАТЕГОРИЙ

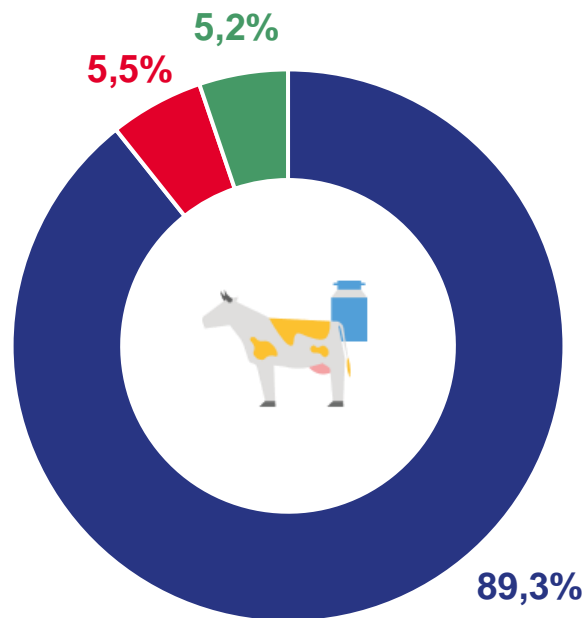
январь-апрель 2023 г.

Произведено скота и птицы на убой в живом весе



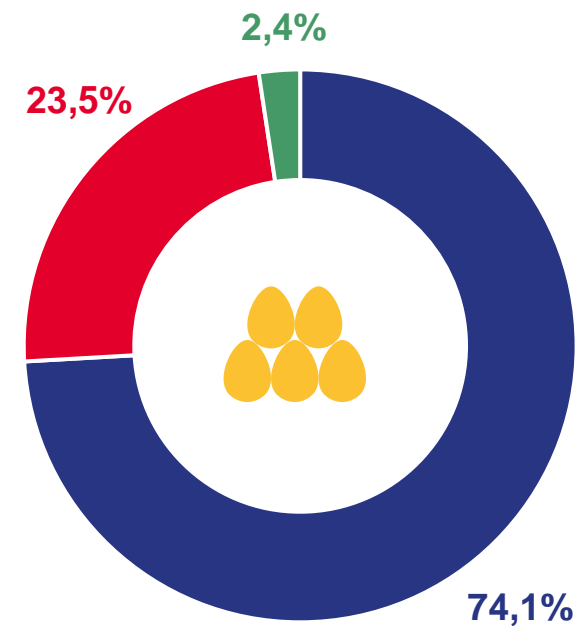
● Сельскохозяйственные организации

Валовой надой молока



● Хозяйства населения

Получено яиц

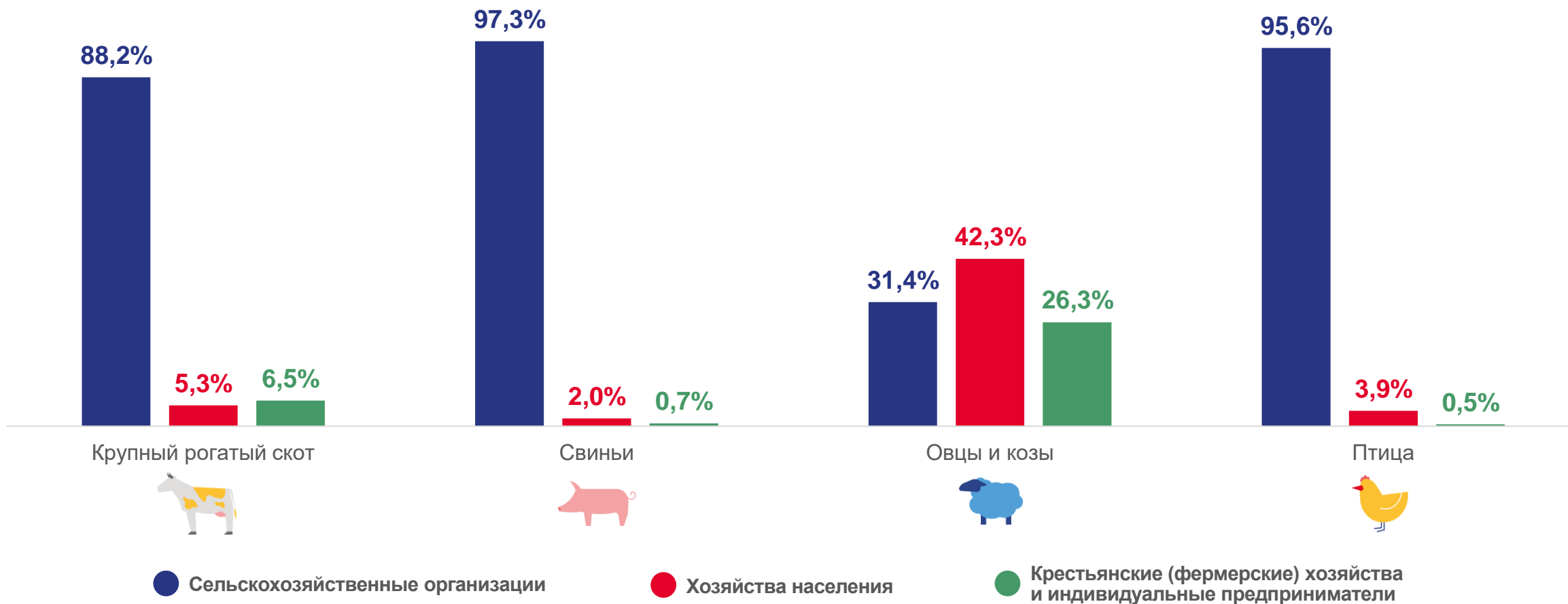


● Крестьянские (фермерские) хозяйства и индивидуальные предприниматели



СТРУКТУРА ПОГОЛОВЬЯ СКОТА И ПТИЦЫ ПО ХОЗЯЙСТВАМ ВСЕХ КАТЕГОРИЙ

на конец апреля 2023 г.





ДИНАМИКА ПОГОЛОВЬЯ СКОТА И ПТИЦЫ В ХОЗЯЙСТВАХ ВСЕХ КАТЕГОРИЙ


на конец апреля 2023 г., в % к предыдущему периоду

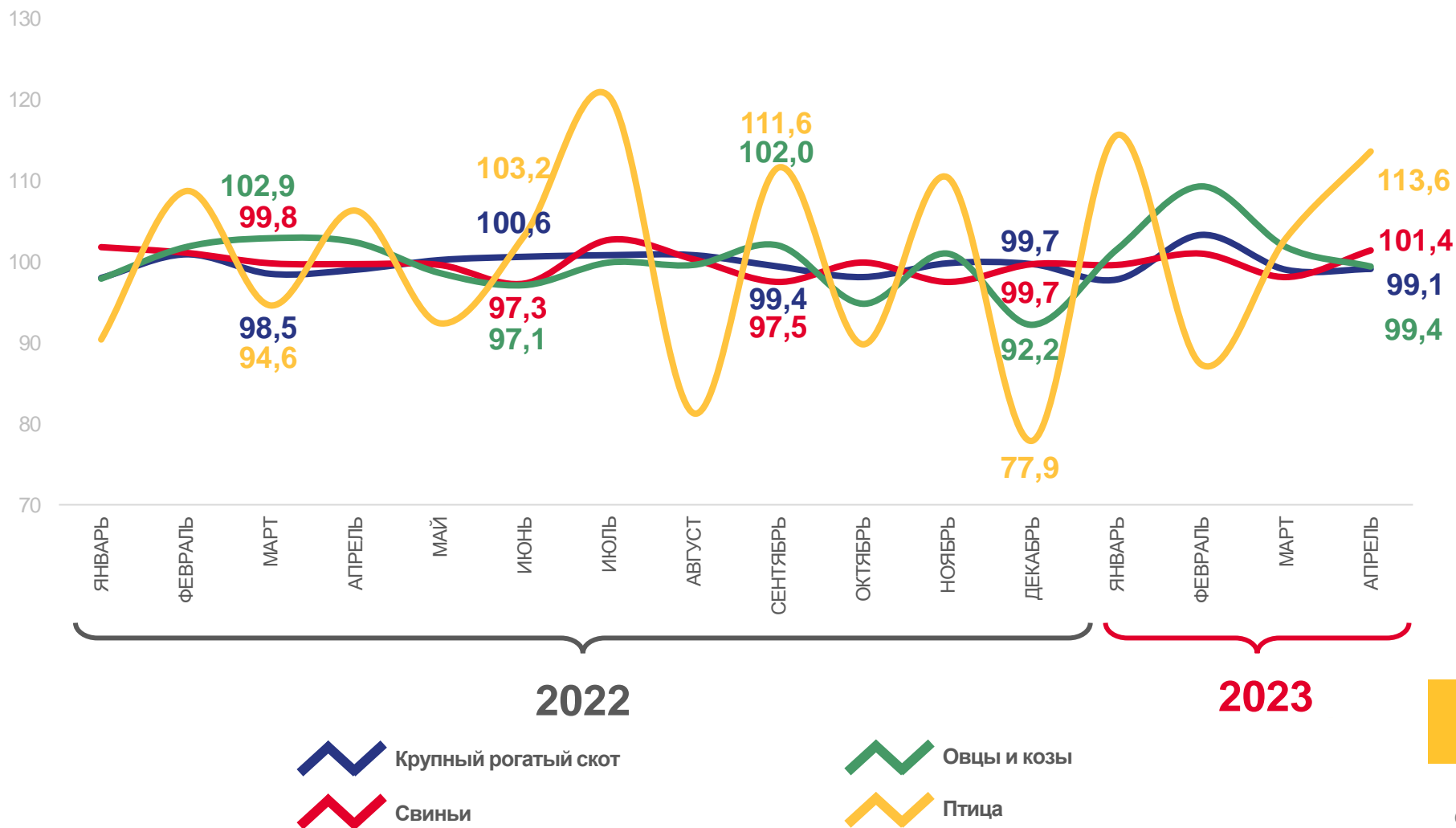
январь-апрель 2023 г.
к январю-марту 2023 г., %

 Птица **113,6**

 Свины **101,4**

 Овцы и козы **99,4**

 Крупный рогатый скот **99,1**





ДИНАМИКА ПОГОЛОВЬЯ СКОТА И ПТИЦЫ В ХОЗЯЙСТВАХ ВСЕХ КАТЕГОРИЙ

на конец апреля 2023 г., в % к соответствующему периоду предыдущего года

апрель 2023 г.
к апрелю 2022 г., %



Овцы и козы

98,3



Крупный рогатый скот

98,2



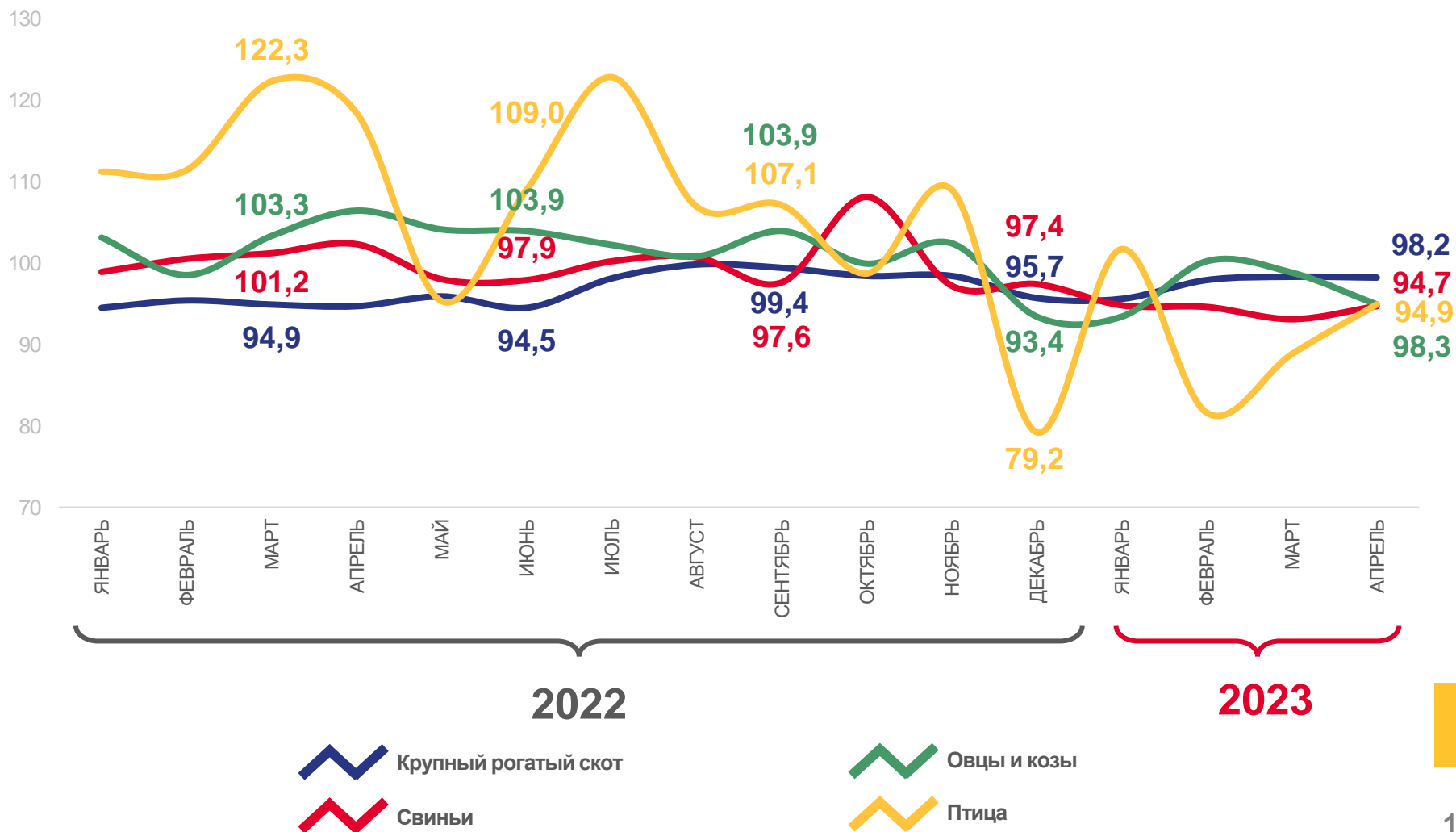
Свиньи

94,7



Птица

94,9





ИНДЕКСЫ ЦЕН ПРОИЗВОДИТЕЛЕЙ СЕЛЬСКОХОЗЯЙСТВЕННОЙ ПРОДУКЦИИ

апрель 2023 г. в % к марту 2023 г.



107,1



88,3



105,4



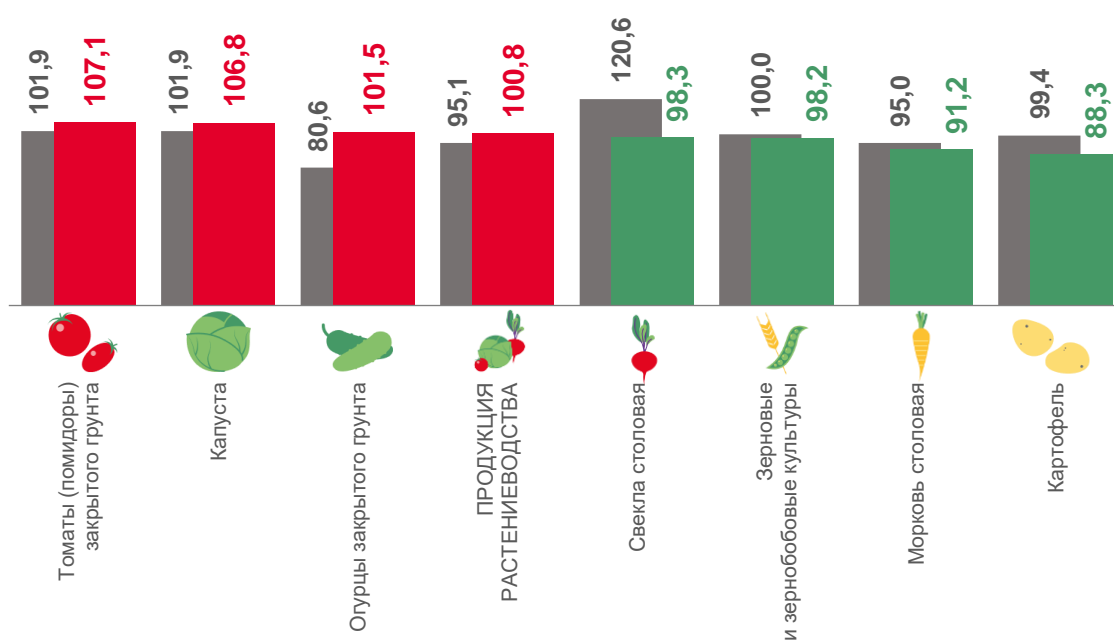
97,7

Томаты (помидоры) закрытого грунта

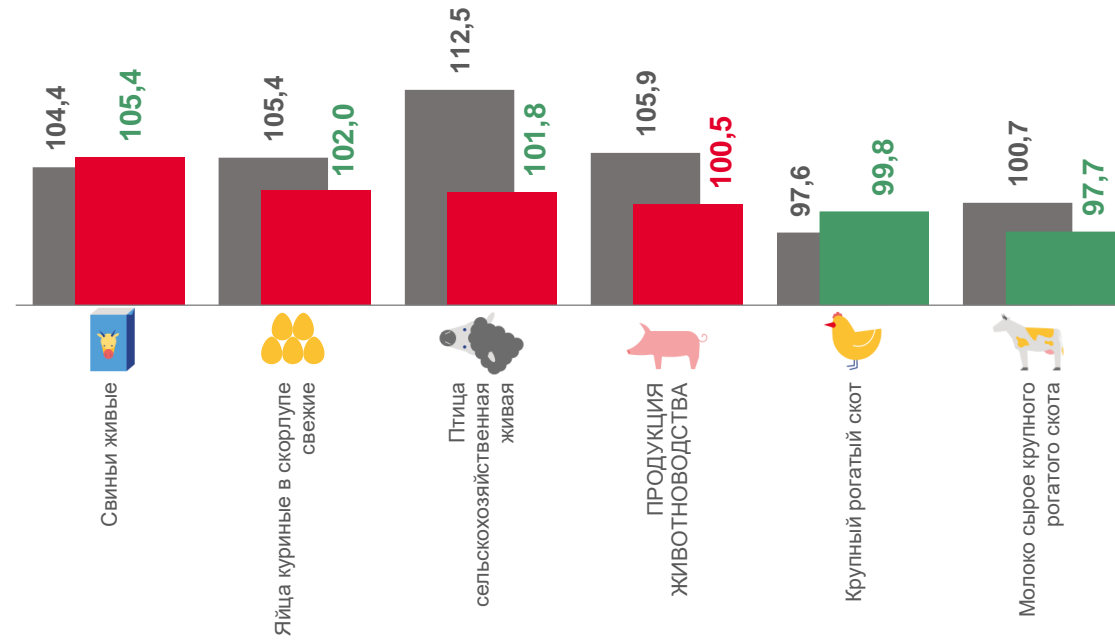
Картофель

Свиньи живые

Молоко сырое крупного рогатого скота



Продукция растениеводства



Продукция животноводства

■ Март 2022 г. к февралю 2022 г.

■ Март 2023 г. к февралю 2023 г.



ИНДЕКСЫ ЦЕН ПРОИЗВОДИТЕЛЕЙ СЕЛЬСКОХОЗЯЙСТВЕННОЙ ПРОДУКЦИИ

апрель 2023 г. в % к апрелю 2022 г.



123,3



33,8



104,7



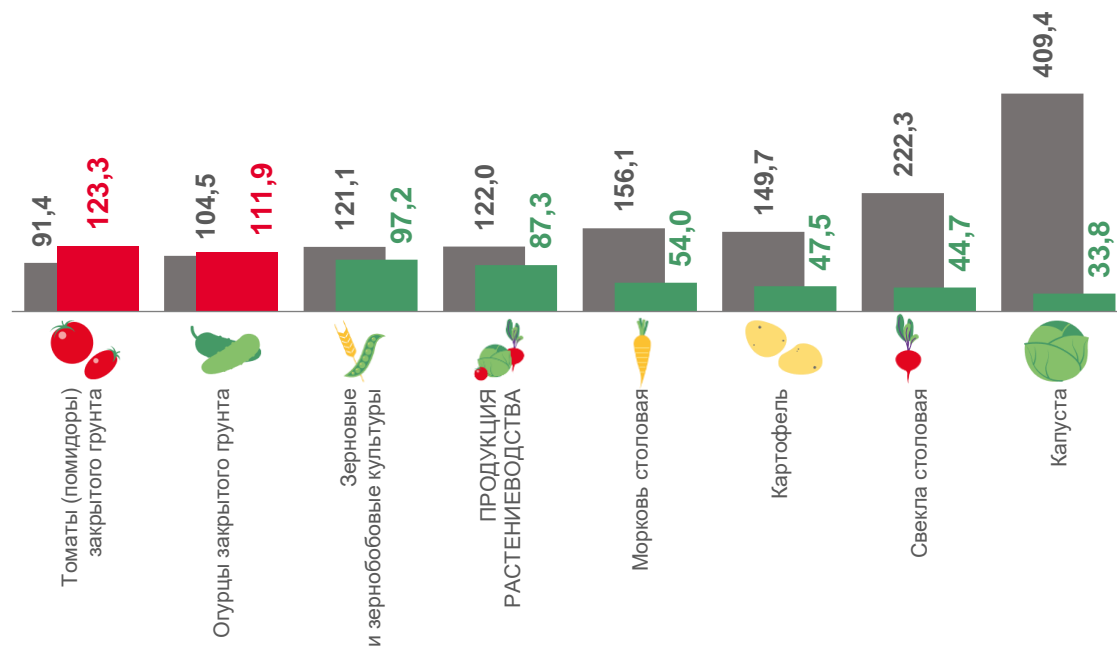
82,9

Томаты (помидоры) закрытого грунта

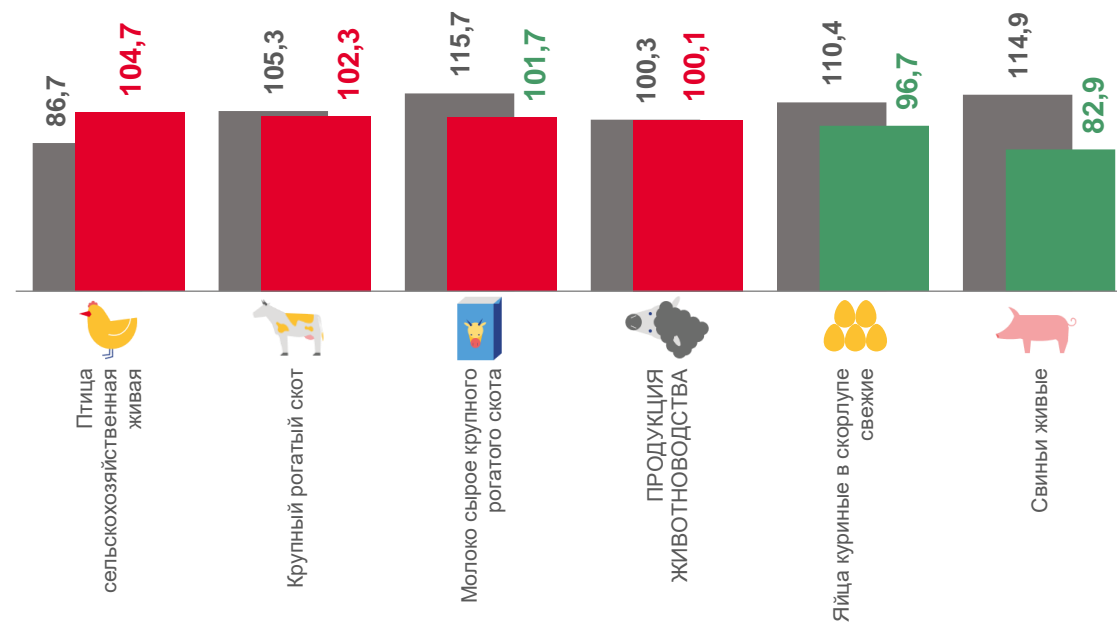
Капуста

Птица сельскохозяйственная живая

Свиньи живые



Продукция растениеводства



Продукция животноводства

■ Апрель 2022 г. к апрелю 2021 г.

■ Апрель 2023 г. к апрелю 2022 г.